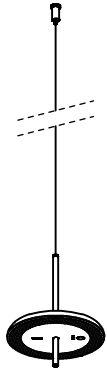


PORTE

BATERÍA / Battery



Ref. 31102-



Ref. 31103-

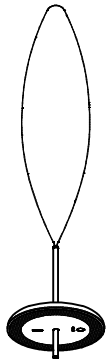


FIG-1

Colocar cabeza lumínica a la varilla. Un leve giro facilita el encaje. Attach light head to the rod. A slight twist makes it easier to fit.

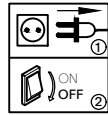
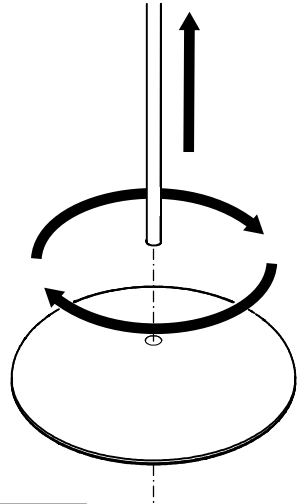
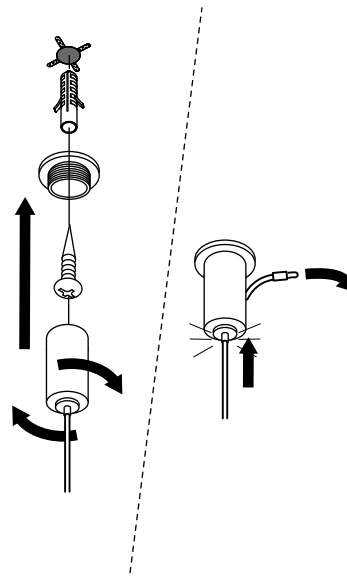


FIG-2A

Sólo para modelo suspendido 31102-. Only for suspended model 31102-.



Fijar base en techo y luego recoger el cable sobrante. Fix the base to the ceiling and then collect the excess wire.

FIG-2B

Sólo para modelo con correa 31103-. Only for strap model 31103-.

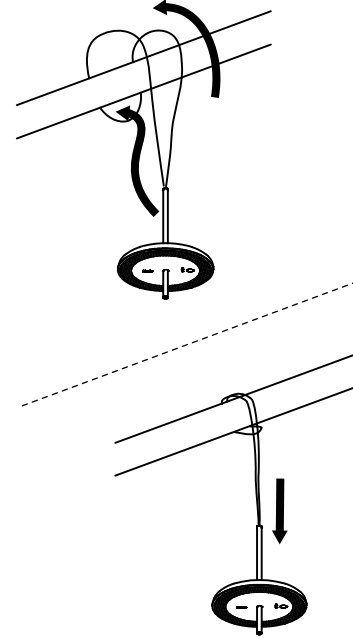


FIG-3

No desplazar la cabeza lumínica tirando sólo de un lado. / Do not move the light head by pulling only on one side.

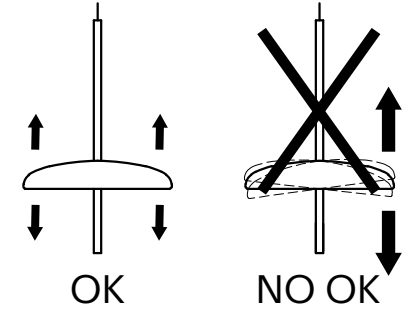


FIG-4

Colocar la arandela de goma bajo la cabeza lumínica si desea más seguridad. / Place the rubber washer under the light head if you want extra security.

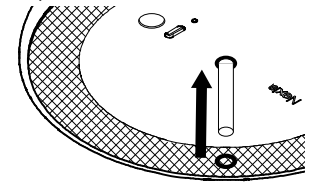
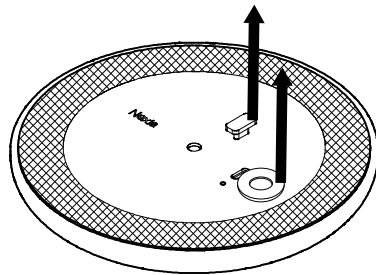


FIG-5

Retirar el adhesivo protector del botón. Antes de cargar, retirar y guardar el tapón de silicona del USB. Remove the protective adhesive of the button. Before connecting the charger, remove and save the silicone plug from the USB connector.

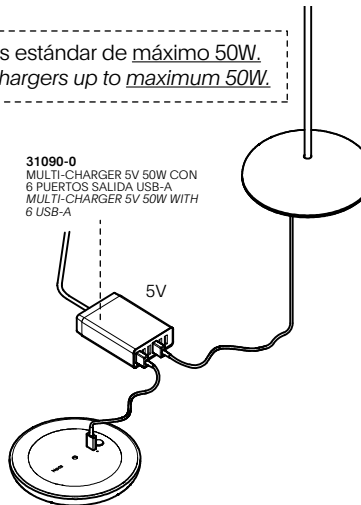


Para asegurar la protección IP del producto, vuelva a colocar el tapón del USB al finalizar la carga. / To ensure the IP protection of the product, replace the plug of the USB when charging is complete.

FIG-6

Conectar el cable USB suministrado a un cargador de 5V. Carga completa: 8h. Connect the supplied USB wire to a 5V charger. Full charge: 8h.

Compatible con cargadores estándar de máximo 50W. Compatible with standard chargers up to maximum 50W.



Tiempo de batería / Battery life:
-Alto / High (100%): 5h
-Medio / Medium (50%): 10h
-Bajo / Low (25%): 30h

FIG-7

Conector USB tipo C
USB type C socket

PULSADOR
Pulsaciones rápidas: cambio de temperatura 2300K-2700K-3000K
Pulsaciones largas: regulación intensidad luz

PUSH BUTTON
Short press: light temperature change 2300K-2700K-3000K
Long press: dimming

LUZ ROJA: cargando
LUZ VERDE: final de carga

RED LIGHT: charging
GREEN LIGHT: end of charging

